


Diamantenjacht

Wil je een spel spelen maar zijn ze nooit zoals jij wilt misschien kan je dit zelf maken?



Doelgroep



10-12 jaar?

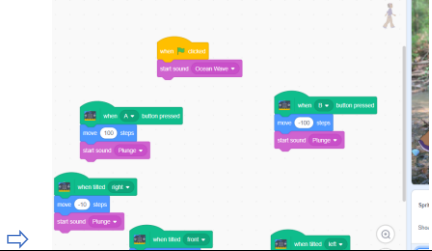
Benodigheden

Deze materialen en grondstoffen heb je nodig. [Splits de benodigheden op in verbruiks- en gebruiksmaterialen.](#)

| Materialen | Grondstoffen |
|--|---|
| <ul style="list-style-type: none">microbit | <ul style="list-style-type: none">/ |

Aan de slag!

| Stap 1 | Stap 2 |
|---|--|
|  |  |
| <p>Beschrijving</p> <ul style="list-style-type: none">Scratch link downloaden | <p>Beschrijving</p> <ul style="list-style-type: none">Hex bestandje downloaden |

| Stap 3 | Stap 4 |
|--|--------|
|  | |
| <p>Beschrijving</p> <ul style="list-style-type: none"> • Project maken dat je wil | |

Wat stel je vast? Noteer wat je geleerd hebt.

Besluit

Neem zoveel mogelijk diamanten!

Demonstratiefilmpje

In dit filmpje kunnen jullie de demonstratie vinden van het project. Probeer eerst zelf de proef uit te voeren, maar wanneer het niet lukt, dan mag je zeker dit filmpje bekijken.

<F:\Vives\Werkplekieren\Project3.mp4>

Bronnen

Wil je nog meer weten over dit onderwerp, bekijk dan zeker deze links.

<https://scratch.mit.edu/microbit>

Lindsay Legrand

IoT Vives Kortrijk